


ImF-UNG

BIBELTIMEOPPLEGG

BYGGE GUDS RIKE



Ingrid Kvam Steinshamn

Sommeren 2009

INNHold:

Hilsen og informasjon	3
Til inspirasjon	4
Bibeltime 1: Bygge Guds rike.....	6
Bibeltime 2/Kveldssamling: Med dere alle dager.....	12
Let, så skal du finne.....	16
Bibeltime 3: Så Guds Ord.....	17
Bibelhenteleken	22
Avslutingsmøtet	24
Bibelvers til ”såkorn”	25

HEI GODE OG DYREBARE MEDARBEIDER!

Her kommer et forslag til bibeltimer for sommerleirene fra ImF-UNG. Vi har ønsket å komme med et spennende og fungerende opplegg for leiren, som her er inspirert av kjente bibeltekster om å bygge Guds rike.

Misjonsbefalingen påpeker hovedfokuset og hovedoppgaven i vårt kristne liv! Bibelteksten beskriver hvordan vi kan være med å bygge Guds rike. Vær oppmerksom på at barna har ofte et mer konkret og direkte forhold til tanker om hvordan dette kan gjøres. Ta dere tid til å lytte til disse, og legg til rette for en (el flere) samtale(r) om nettopp dette. Også her kan det lett settes sterke følelser i sving, og flere av barna kan ha familiemedlemmer eller venner som ikke ønsker å høre Jesus til. Dette er både tøft og vanskelig, og det er nødvendig å vise varsomhet, men ærlighet, på dette område. Vit at du har en stor og dyrebare mulighet til å både oppmuntre og inspirere barna til å holde ut, og ”bygge” videre. Legg gjerne stor vekt på bønn, og bønnens kraft.

Bibeltimene er i stor grad inspirert av et samarbeid med barne-og ungdomsavd. i NMSU. Opplegget er opphavlig skrevet for to bibeltimer og en kveldssamling. Kveldssamlingen er det letteste og beste å kutte eller å utvide, alt etter hvilke behov som melder seg.

Som vi har påpekt tidligere; har dere mulighet, så trekk gjerne barna inn i både forberedelsene og gjennomføringene av de ulike samlingene. Dette kan bidra til å skape både stemning og forventning for barna.

Angående illustrasjoner til bibeltimene og tegninger til utfordring C, så begrenser copyrighter oss å legge dem ved her. Men slike ressurser er å finne i fargeleggingsbøker, på nettsider (f.eks.: <http://christiananswers.net/norwegian/kids/clr-indx-n.html>), barnebøker og barnebibler.

Ta gjerne kontakt dersom dere har spørsmål eller synspunkter! ☺

Mvh

Ingrid Kvam Steinshamn

-barnekonsulent-

ImF-UNG

E-mail: i.steinshamn@imf.no

Til inspirasjon

Jesu hender

I en av de mange kirkene som ble ødelagt i bombeangrepet over London under krigen satt en gruppe mennesker. De skulle bygge opp igjen kirken sin, og de ville gjøre den så lik slik den hadde vært som mulig. Det så ut til å gå ganske greit, men et stort problem stod igjen, Kristusstatuen i koret hadde mistet hendene sine, og nå var spørsmålet om de skulle prøve å erstatte hendene, eller få bygget en helt ny statue. Diskusjonen gikk fram og tilbake. Brått kom det et forslag som alle sluttet seg til: I dag står stauten der uten hender. Ved siden av står et lite skilt. ”Jesus har ingen andre hender enn våre”, står det der. (Fra Corazon av Kristina Reftel)

Hva bygger du?

I mellomalderen kom en vandrende munk forbi en stor byggeplass. Det myldrer av murere, snekkere, bærere og skulptører. Munken ble nysgjerrig og spurte den første han møtte, en stenhugger, hva han drev med. ”Jeg hogger til denne stenen svarte stenhuggeren”. Litt lenger borte møtte munken en tømrer, som han ga samme spørsmålet til. ”Jeg bygger et stilas”, svarte tømrreren. Den tredje munken møtte var en bærer med en tung byrde med fyllmasse. Også han fikk spørsmålet. Bæreren svarte: ”Jeg bygger en katedral til Guds ære”.

I Bibelen, om Guds rike

- Guds rike er både svært lite, og svært stort (lignelsen om sennepsfrøet)
Matteus 13, 31 (Matteus var jøde, og hadde stor respekt for ordet Gud, og benyttet derfor begrepet ”himmelriket”).
- Guds rike er noe som er i ferd med å komme akkurat nå, **Mark 1, 14**
- Guds rike skal komme senere, **Luk 17, 20**
- Guds rike er i blant oss, **Luk 17, 21**
- Guds rike snur opp ned på alt. Liten blir stor, den som setter seg selv høyt blir sett lavt
- Guds rike har en annen form for rettferdighet
- Guds rike handler om fellesskap mellom mennesker

Guds rike er ... og Guds rike kjem

På et grafisk trykk av Berg Prestegard, lagshuset i Trondheim står det: ”Vær selv levende stener som bygges opp til et levende tempel”. Guds rike er ikke bygget opp av hus, aktiviteter, organisasjoner eller av stein. Guds rike er mennesker, som er levende steiner. Vi er Guds rike, vi er borgere i Guds rike. Et rike er organisert med en ledelse. Lovgivende, utøvende og dømmende makt; lærer vi i samfunnsfag. I Guds rike er det Gud som har denne makten. Han er vår konge. Riket er likevel mer enn kongen. Guds rike er bygget opp av levende steiner; mennesker. Vi er borgerer i Guds rike, vi har retter og plikter i

Guds rike. Vi er ikke av denne verden, men av den kommende. Guds rike er midt mellom oss, men likevel er det et rike for framtiden. Vi lever her i spenningsfeltet mellom alt nå. Vi er borgere, og hører til i Guds rike. Likevel venter vi på det, og gleder oss til det skal komme. I dag er Guds rike usynlig, da skal det bli synlig. Nå er vi på "utenlandsreise" da skal vi hjem til hjemlandet.

"Ingen kan si se her er det eller der er det, for Guds rike er midt mellom dere."

Lukas 17,21

Bibeltekster:	Jesus og barna	Mark 10, 14-16
	Misjonsbefalingen	Matt, 28, 16-20
	Den utvalgte steinen	1. Peters brev 2, 4-5 + Efesarane 2,20-22
	Såmannen	Matt 13,1-23

Sanger:	Bygge Guds rike	
	Jesus her er jeg, send meg	153 i Barnesangboka
	Jeg vil være med å si det høyt til alle	
	For så høyt har Gud elsket verden	
	Søk først Guds rike	219B i Barnesangboka
	Her er vi, trallalala	116 i Treklang
	Eg vil vere med deg, eg vil passe på deg	Regnbuelandet
	Sår du blomster, skal blomstrene spire	220 i Barnesangboka
	Jeg er trygg hos deg, jeg får be til deg	37B i Barnesangboka

Utfordringene: Det kan ofte være hensiktsmessig, effektivt og inspirerende å avslutte bibeltimene med en praktisk utfordring eller en lek. En av utfordringene kan være en mer rolig aktivitet, som å fargelegge minneordet. Disse utfordringene kan også legges inn i et typisk gruppearbeid, men vær ikke redd for å prøve ut nye ting og måter å løse den kjente leirposten "gruppearbeid" på. Må det nødvendigvis være rommene som er på gruppe? Kan en kjøre en aktivitet eller et opplegg over hele leiren som kanskje kan framføres på avslutningsmøtet e.l.?

Kveldssamlinger: Bibeltime 2 er en konvertert kveldssamling. Det er fint å lese en fortelling til de minste her. Korssamling (lag et kors av t-lys) der en av lederne forteller om kveldsbønn, eller å lese et fritt vitnesbyrd er også fint. Til tenåringene anbefaler jeg bønnevandring med mulighet til å tenne lys, legge fra seg byrder o.l., er flott første kvelden. Her kan korssamling med ordet fritt da gjennomføres den andre kvelden.

Bibeltime 1: Bygge Guds rike

Forberedelse:

Avtal med en av lederne om skuespillet (her bør dere nok øve gjennom noen ganger på forhånd). Lag klar en Sketch Board – plakat (jfr illustrasjonen s. 6). Lag til scenen slik at den ser ut som en byggeplass. Lim fast en duploklosse under hver stol. Pass på at det er en hvit lapp til å skrive på, på hver klosse.

Tenk over hvilken utfordring (se s. 11) du ønsker å bruke. Finn fram det du eventuelt trenger.

Rekvisittar:

Byggemateriale

Kjeledress

Sketch Board (plakat), pensler, maling

Duploklosser (m/ hvit lapp som kan skrives på)

Tusj/penn (til å skrive på duploklossene)

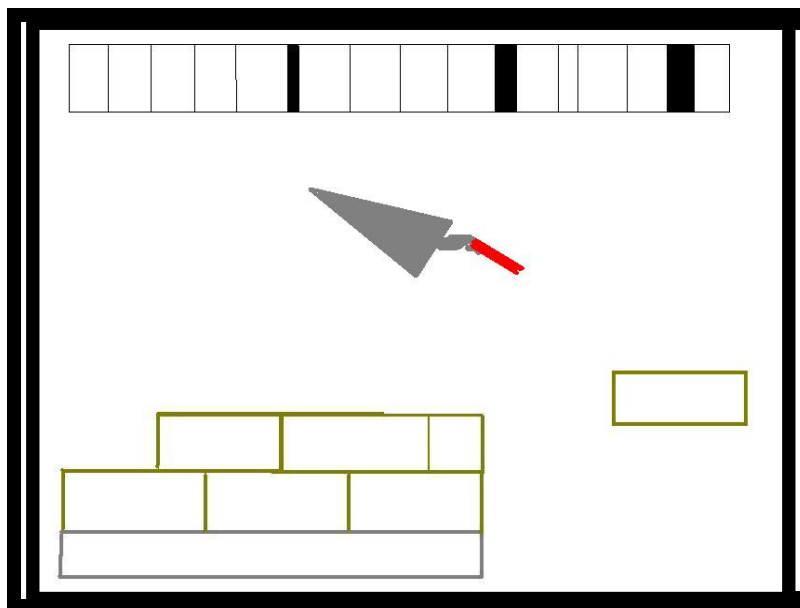
Lærertyggis (også kalt blue tec eller blå tyggis)

Tape/limband

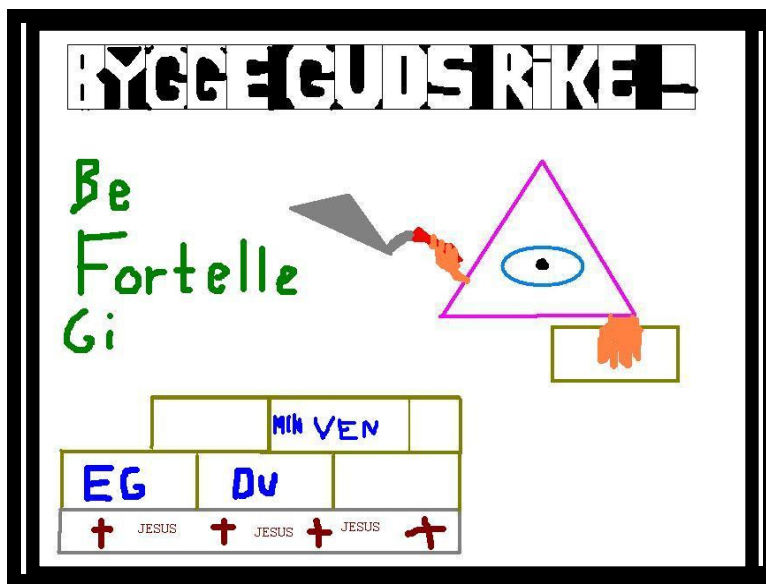
Bilde av deg selv

Bilde av foldede hender, penger, Bibel og 3-4 barn fra ulike deler av verden.

Plakat før bibeltimen:



Plakat etter bibeltimen:



Gjennomføring:

Gjør klart rommet. Engasjer gjerne noen av deltakerne, men sørg for at det er ro og at rommet er klart i god tid før det ringer til bibeltime.

Be for samlingen, det kan godt være en annen enn bibeltimeholderen som ber og leder møtet. Det viktigaste er at det blir bedd! Gud hører nemlig alle bønner! Syng et par sanger, gjerne "Bygge Guds Rike".

Dramatisering:

En av lederne (S) går opp på scenen og starter å bygge med stenene (e.l.) som ligger der fremme. Lederen kan godt ha på seg kjeldress. Skuespilleren jobber det han/hun orker, pust og pes, flytt og bytt. Bibeltimeholderen (B) kommer inn fra siden:

- B Neimen, (navnet til lederen), hva er det du jobber med?
- S Jeg bygger Guds rike.
- B Bygger Guds rike? Hva mener du?
- S Husker du den sangen vi sang i går kveld? Den der "Bygge Guds rike"? Nå har jeg bestemt meg for at jeg vil være med å bygge. Så her er jeg i gang, blir det ikke flott vel?
- B Nå tror jeg kanskje du har misforstått litt, kjære deg.
- S Åh...?....Så jeg kan ikkje bygge Guds rike?
- B Joda, det kan du, men kanskje ikke slik du tror. Har du tenkt over hva Guds rike er for noe?
- S Ja, jeg har jo tenkt på det, men jeg vet liksom ikke. Det er så vanskeleg! Kan

ikke du forklare litt?

- B Det kan eg, bare sett deg ned litt du, så skal du få høre.

Det står mye om Guds rike i Bibelen. Av og til står det om Himmelriket, og av og til om Guds rike. (Noen av evangelistene bruker Guds rike, og andre himmelriket, men de forteller de samme ligningene, så vi kan gå utifra at de mente det samme).

Himmelriket - hva får det deg til å tenke på? (lat barna få komme med respons)

Men kan himmelen og Guds rike være det samme da? Men da blir vel sangen "Bygge Guds rike" ganske rar, blir den ikke? For vi kan vel ikke bygge himmelen? Vi er der ikke enda, og vi kan vel ikke bygge noe vi ikke er i, eller kan vi det?

Fyll inn bokstavene "RIKE" på Sketch Board –plakaten.

Spør om barna kjenner et annet ord for rike, og sammenlign det med "land". La dem gjerne komme på noen eksempel på land også (Danmark, USA, Spania... osv).

Guds rike skiller seg fra disse landene på mange måtar.

- Landene tilhører menneskene
- Mennesker som er byggherre

En byggherre er den som har hovedansvaret for byggverket. Det er den som avgjør hvordan det skal bli, og har en plan. Eks: Jens Stoltenberg, statsministeren, er byggherre i Norge, det er han som bestemmer hvordan Norge skal være. Slik er det ikke med Guds rike. Guds rike er Gud sitt. Det er Han som har ansvaret, det er han som kjenner planene og vet hvordan det ferdige riket skal se ut. Det er Han som er byggmester.

Skriv "GUDS" på plakaten.

Tegn så trekanten med øyet som symbol på Gud, og gi Gud hender som holder i byggeklossen og murspaden.

Guds rike er kjennetegnet av at det er Gud som bygger det. Gud bygger ikke i løse luften, eller uten en plan. Gud kjenner oss mennesker, det var jo Han som laget/skapte oss. Han vet hva vi trenger, Han er til å stole på. Derfor bygger Han sitt rike på en svært solid grunnvoll (grunnvoll = grunnmur). Han bygger på Jesus Kristus, vår Frelser.

Tegn korset og skriv "JESUS" på grunnmuren.

Guds rike kan aldri bli bygget på noe annet enn Jesus. Han er underlaget, og grunnlaget (ja, Han er til og med hjørnesteinen). Vi kan ikke bygge Guds rike for å gjøre Gud fornøyd,

det er jo Han som er byggherren, og Han er allerede fornøyd. Vi kan ikke bygge Guds rike for at Gud skal bli mer glad i oss, Han elsker oss allerede mer enn vi kan fatte. Han elsker oss så høyt at Han gav sin eneste sønn, Jesus, til oss. Likevel hører vi med på dette bildet. Vi kan være med å bygge Guds rike.

Bygg grunnvollen til Guds rike i duplo. Skriv "JESUS" med store bokstaver på grunnmurklossene.

Hva kan vi være på dette bildet da? Det er Gud som er byggherre, og Jesus som er grunnmur. Men ser dere, det er mange biter som ikke har noe navn enda. Ser dere alle byggeklossene? Det er oss! Vi menneske er de levende stenene som Guds rike er bygget av.

Vi kan altså være med i Guds rike. Når vi sier Ja til Jesus, sier vi ja til å være byggemateriale. Vi blir bygget sammen med de andre kristne. Vi hører sammen, og ER Guds rike. Det er ganske kult, å være en del av Guds rike.

Klistre på bilde av deg på en av stenene, og skriv "JEG" der.

På mange måter er Guds rike et hemmelig rike på jorden. Vi kan se på oss selv litt som utlendinger. Når vi har sagt ja til Jesus, er vi blitt innbyggere i Guds rike. Vi er blitt levende stener, i et rike som er her, men som ikke er synlig enda. Vi er agenter, som arbeider for at Guds rike - hjemlandet vårt, skal bli så stort som mulig.

Disiplene var veldig interesserte hvor Guds rike var. Dette riket som Jesus sa de var en del av. De spurte han, hvor er det? (Lukas 17.20-21) Da svarte Jesus at: Ingen kan si - se, der er det, eller her er det, for Guds rike er midt mellom dere. Guds rike er her! Men det er ikke ferdig enda. En annen gang kom mødrer med småbarn til Jesus, og så ville disiplene vise dem bort. Det er en av de få gangene Jesus ble sint, han sa at Guds rike hører barna til. Så dere trenger ikke være i tvil, om dere vil være Jesu venner, så hører dere med i Guds rike.

Minneord:

"La de små barn komme til meg, hindre dem ikke, for Guds rike hører slike til!"

Lukas 18,16

La gjerne barna finne fram ordet i Biblene sine, og kanskje streke under eller skrive det ned i leirboken. Si det høyt sammen som tale-chor, eller la noen med forskjellige bibeloversettelser (evt bokmål og nynorsk) lese det også. Fortell barna at denne teksten blir lest hver gang noen blir døpte (jfr statskirkens dåpsliturgi).

Som sagt så skal vi også få være med å bygge. Gud vil gjerne at vi skal hjelpe til med byggingen. Den enkleste måten du kan være med å bygge på, er å gi livet ditt til Jesus. La barna få kjenne under stolen sin, der er det gjemt en kloss. La barna få skrive navnet sitt på klossen, og vis samtidig en klosse der du har skrevet ditt navn på. Denne klossen skal være et symbol på livet til hver og en av oss. Så får barna komme frem og feste klossen sin (livet sitt) til grunnmuren Jesus. Vi skal få være med å bygge Guds rike med oss selv. Er det ikke flott??? Vi skal altså få være med å bygge.

Skriv "BYGGE" på SB'et.

For det første kan du si "Ja" til Jesus. Da bygger du en sten!

Skriv "DU" på en av stenene.

For det andre kan du være med å bygge Guds rike med å få andre til å ville bli levende stener. Da er det tre ting du kan gjøre:

1. Du kan be!

Skriv "BE" på SB'et. Det kan være et tips å ha limt inn et bilde av foldede hender i forkant, eller lime det inn nå.

Snakk med Gud, be Han om å få være med å bygge, be Han vise deg hvem du skal fortelle om Han til, og be for misjonsarbeidet.

2. Du kan fortelle!

Skriv "FORTELLE" på SB'et.

Du kan gi Jesus til andre, slik at de blir en del av Guds rike. Da også bygger vi Guds rike! Du kan fortelle på ulike måter, både med livet du lever, og med ordene du sier. Du kan reise ut i verden som misjonær for å fortelle, eller du kan fortelle til en kompis eller en venninne.

3. Du kan være med å gi!

Skriv "GI" på SB'et.

Du kan gi av tiden din, av pengene dine, eller av talentene dine. Gir du av tiden din, kan du be, eller fortelle noen om Jesus. Du kan gi av talentene dine, slik at du bruker det du er flink til for å bygge Guds rike: Kanskje du kan lage en sang, eller et

dramastykke. Eller kanskje du er flink i matte, og kan bruke disse egenskapene til å bygge Guds rike. Du kan også gi penger. (Her kan en f.eks. fortelle at barna kan få være med å gi kollekt senere på dagen. Kanskje til et spesielt misjonsprosjekt??)

Når vi ber, forteller og gir til Guds rike, så vokser det. Av og til vokser det fort, og av og til sent, men det vokser. Det er Gud som gir vekst. Himmeriket, som vi er borgere av blir stort og kraftig.

Lim inn bilder av barn i resten av rutene.

Repetér minneord:

”La små barn komme til meg, hindre dem ikke, for Guds rike hører slike til!”

Lukas 18,16

Be gjerne sammen om at Guds rike skal vokse.

Syng en sang eller to.

Utfordringen:

A Bygg en menneskelig pyramide.

Del barna inn i grupper på ca 7, og la de bygge menneskelige pyramider. Prøv å få så få ben i bakken som mulig. (Pass på sikkerheten. Passer kanskje best til større barn, 4-7 kl?).

B Bygg likt i duplo.

Lag en figur i duplo. Ta ut 2 frivillige. Gi den ene figuren (som den andre ikke må ha sett) og den andre de klossene som trengst til å bygge en lik figur. Sett personene med ryggen mot hverandre, og så skal den andre bygge en lik figur som den første har utifra de muntlige forklaringene denne gir om figuren. (Passer godt på tenleir, men også for ”tweensalder”).

C Fargelegge minneordet

Kopier opp bilde av Jesus og barna, og la deltakerene fargelegge og lage tekst. (Passer nok best for de yngste deltakerene).

D Det finnes alltid flere muligheter, ofte er det Gud inspirerer deg til å finne på, den enkleste og beste løsningen.

Bibeltime 2/Kveldssamling: Med dere alle dager

Forberedelse:

Sørg for å få ro i rommet før deltakerne får komme inn. Sett stolene hensiktsmessig. Denne samlingen består hovedsaklig av en fortelling. Du trenger lite rekvisitter. Kanskje du kan lage et skuespill av fortellingen, om du har ledere som liker slikt. Det er mange replikker, så det skulle gå bra. Lag musefletter til ”småjentene” og skjegg til pappa. En må være forteller.

Tenk over hvilken utfordring (se s. 15) du ønsker å bruke. Finn fram det du eventuelt trenger.

Gjennomføring:

Begynn samlingen med å synge litt. Leirsangen må være med, og et par andre.

Be for bibeltimen. Møteleder trenger ikke være den samme som bibeltimeholderen. Det er fint om møteleder kan be for bibeltimeholderen.

Start med å repetere fra forrige bibeltimesamling. Spør hva barna husker fra i går. Ta deretter fram biblene og les Matteus 28,18-20a.

Det høres ganske skremmenes ut, ikke sant? At vi har ansvaret for å gå ut i hele verden, med budskapen om Jesus? Når jeg leser dette, kjenner jeg meg ofte liten og redd. Hør gjerne med barna om det er noen av dem som har kjent seg små og redde noen gang? Det er ikke uvanlig. Nå skal dere få høre en fortelling om en jente som var ganske så redd.

Fortelling:

Alene i mørket

Maren var på vei hjem. Eller, hun skulle snart legge i vei. Hun måtte bare snakke litt til med venninnen Anna. Anna og Maren hadde vært på barneforeningen, og denne gangen skulle de gå hjem alene. Maren var stor jente nå, og pappa hadde det så travelt med tvillingene i kveld, at det var kravet. Om Maren skulle på barneforening måtte hun gå hjem selv. Det hadde vært så lett å avtale det. Det var lyst da. Det var det ikke nå. Det var bekmørkt.

Første delen av turen hjem hadde gått så fint. Maren og Anna hadde tøyset og tullet, og det var gatelys hele veien. Nå sto de utenfor huset til Anna. Herfra måtte Maren gå alene. Det dumme var at det var her, i enden av byggefeltet, gatelyktene sluttet også.

Derfor måtte Maren gå den siste kilometeren alene. Hun hadde gått der mange ganger før, alene også, men ikke etter at det var blitt mørkt.

”Jeg må vel gå inn snart”, seier Anna, og ser på klokka. ”Mamma har sikkert kakao”. Anna smiler og slikker seg rundt munnen i det hun sier kakao. Maren kjenner hun er misunnelig. Moren til Maren har kveldsvakt på veterinærkontoret hun. Anna er så heldig som alltid har mamma hjemme om kveldene, ja, om dagene også. Mammaen til Anna har alltid god tid.

”Jeg er litt redd for mørket jeg”. Maren våger å fortelle venninnen sin om problemet. ”Jeg skal spørre mamma om jeg kan følge deg et stykke” svarer Anna. Det får hun lov til. Hun kan få følge Maren bort i svingen, men der må hun snu. På veien bortover synger Anna på en av sangene fra barneforeningen.

*”Jeg vet at Jesus passer på meg, ja det er jeg sikker på,
derfor tørr jeg alltid gå, så helt alene her og nå.*

*Jeg vet at Jesus passer på meg,
for pappa’n min har fortalt,
at Jesus han ser over alt,
og han vil følge meg,
slik at jeg,
ikke har noen fare på min vei
Jesus er hos meg!”*

Maren kjenner seg litt tryggere når hun fortsetter bortover veien. Mens hun går, nynner hun på sangen. Pappa har sett henne i fra vinduet. Han møter henne i gangen med en stor klem. ”Store jenta mi, tenk at du greide å gå hele veien” roser han. Maren må smile. Hun er ganske kry. ”Jeg brukte en sang fra barneforeningen,” forteller hun. ”Skal jeg synge den for deg?” Det vil pappa gjerne, og Maren synger stolt for pappa.

”Vet du hva som er det løftet Gud har gitt oss mennesker flest ganger?” spør pappa. ”Nei, det vet jeg ikke” svarer Maren. ”At han skal komme tilbake, kanskje, eller at han skal tilgi, eller gi evig liv?”, foreslår hun. ”Nei, det er det ikke” svarer pappa. ”Det er løftet om å være med oss, alltid”.

”Gud lovar alltid å være med. Han lover ikke å løse alle problemene våre, eller at vi aldri skal ha det vanskelig. Men Han lover å være med. I misjonsbefalingen også, når Jesus sier farvel til disiplene, så er det siste Han seier, at Han skal alltid være med”.

”Så da gikk jeg ikke alene da” tenker Maren, ”Gud gikk jo sammen med meg”. ”Ja, slik er det,” sier pappa. ”Og ikke nok med det, du vet at Maria fikk beskjed om å kalle barnet sitt Immanuel, det er et annet navn på Jesus. Vet du hva dette navnet betyr?”

”Jeg kan jo gjette,” seier Maren. ”At Gud er med oss?”, foreslår hun forsiktig. ”Der traff du blink Maren”, smiler pappa. ”Immanuel betyr; Gud med oss”, påpeker han. Maren må smile litt hun også... ☺

Det er viktig å lese hele misjonsbefalingen når vi er i gang med det, for selv om det er en kjempestor oppgave Jesus har gitt oss, så har Han ikke overlatt oss til oss selv. Gud lover gang etter gang i Bibelen at Han skal være med oss. Det er av og til lett å glemme, men vi er aldri alene. Aldri. Her er 3 eksempler på at Gud har lovet å være med oss. (Vurder selv i forhold til alder om dette skal med, og om deltakerene skal slå opp alle disse).

”Vær modig og sterk. La deg ikke skremme, og mist ikke motet!
For Herren, din Gud, er med deg i all din ferd!”

Josva 1,9

”Vær ikke redd, for jeg er med deg, se deg ikke rådvill omkring, for jeg er din Gud.
Jeg styrker deg, og hjelper deg, og holder deg oppe med min frelserhånd”.

Jesaja 41,10

”Og se, jeg er med dere alle dager, helt til verdens ende”

Matteus 28,20b

Det finnes melodier til flere av disse versene, men jeg har ikke lyktes å finne dem nedskrevne. Om noen kan en slik melodi, lærer dere deltakerne det verset utenat med melodi. Om ikke velger dere et av versene, og lager talekor. På slutten kan deltakerne som har lært seg et vers utenat få si det fram til alle.

Gud bryr seg uendelig mye om oss. Samme hvor langt bort fra Gud vi går, så er det bare et steg tilbake. Det er akkurat som om Gud følger etter oss.

En liten visualisering:

Her trengs det to frivillige. Her kan det være lurt å enten velge noen du stoler på, eller ledere, eller en svært rask nr 2 og en litt sen nr 1, så du unngår å få en springekonkurranse. Nr 1 skal være seg selv, og er nå på vei bort fra Gud. Nr 2, derimot, skal få være Gud. Når nr 1 går nedover midtgangen, så skal nr 2 følge etter. Så om nr 1 svinger, så gjør du akkurat det samme.

Ser dere, uansett hvor langt bort fra Gud nr 1 prøver å gå, så er det uansett bare et skritt tilbake. Det skrittet kaller vi omvendelse. Gud har lovet å være med oss, like til jordens ender. Han forlater oss aldri, for Han elsker oss så uendelig høyt. Det er godt å vite! Gud vil alltid være med deg. Alltid. Det er lenge det!

Minneord:

”Og se, jeg er med dere alle dager, helt til verdens ende”.

Matteus 28, 20b

Syng en sang?

Avslutt med å takke for at Gud alltid vil være med oss.

Utfordringen:

A Hermegåsa:

Barna går på en rekke, og gjør likt den som er foran i rekken. Når den som er foran retter ut høyre hånden, må de andre også gjøre det, osv.

B Navn på Jesus

Finn ulike navn på Gud (se s. 16). Let oppover, bortover, nedover, på skrå osv. (For de større barna kan du fjerne fasiten, de minste trenger den nok til hjelp). Hvis du synes det er vanskelig med nynorsk, må du bare lage en ny oppgave på bokmål.

C Fargelegg minneordet

Kopier opp bilde av Jesus på oljeberget og la deltakerne fargelegge og lage tekst. (Passer nok best for de minste, men gi gjerne de eldre barna alternativet).

D Det finnes alltid flere muligheter, ofte er det Gud inspirerer deg til å finne på, den enkleste og beste løsningen.

Let, så skal du finne

Let etter navn på Jesus. Du skal lete alle veier. (Husk den er på nynorsk)

I	A	T	E	E	R	T	N	I	V	A	L	L	A	H
B	M	B	N	E	T	S	R	Y	F	S	D	E	R	F
A	A	M	E	N	N	E	S	K	E	S	O	N	E	N
R	R	E	A	R	N	N	E	R	R	E	H	O	S	I
N	I	S	J	N	Y	G	I	I	A	N	N	A	V	S
E	A	S	Y	E	U	O	R	S	B	R	I	E	E	R
V	F	I	S	K	S	E	I	T	B	A	R	S	G	A
E	R	A	N	N	E	U	L	U	I	D	F	A	E	E
N	E	S	J	S	U	S	S	S	A	M	N	N	N	L
N	L	I	V	E	T	U	N	S	A	I	O	N	D	S
E	S	S	Å	R	E	I	L	L	N	N	S	I	E	K
N	A	L	R	G	N	Y	S	T	U	G	S	N	T	O
E	R	I	G	N	S	D	A	R	S	U	D	G	L	N
N	E	V	A	N	U	V	B	R	O	R	U	A	E	G
A	N	S	J	G	N	N	E	G	A	D	G	S	V	E

Det skal være mulig å finne disse navnene:

Immanuel, Menneskesonen, Herren, Messias, rabbi, Kristus, Jesus, Guds son, Guds lam, Israels konge, Frelsaren, vintreet, Verdas lys, sanninga, livet, vegen, Fredsfyrsten, barne vennen, bror

Bibeltime 3: Så Guds Ord

Forberedelse:

Gjør rommet klart. Deltakerne bør sitte på stoler. De bør ha med seg Bibel og leirbok. Fyll gjerne opp en i kiste (helst en Bibelkiste) med de rekvisittene du vil trenge. Sett Bibelkisten slik at den er synlig, men ute av veien. En bibelkiste er en kiste som kan åpnes, som har form og omslag som en Bibel. Den er gjerne 10 cm dyp, og 40 cm X 60 cm i overflate. Den har gjerne gullkross på fremsiden. (Det er selvfølgelig mulig å greie dette uten bibelkiste også, men den kan være med å illustrere tydelig at bibelordene er hentet fra nettopp Bibelen. Med de yngste kan en enten bruke deltakere eller ledere til å åpne bibelkisten. Dette er godt mulig å fremføre uten å øve.

Gjør også klart det du trenger til den utfordringen (jfr s. 21-22) du ønsker å bruke.

Rekvisitter til Bibelkisten:

Frø, minst en pose med erter

Dukke fra Afrika } Her kan en velge det landet en ønsker,
Dukke fra Japan } poenget er å gjøre temaet internasjonalt for barna.
Sammenrullet/sammenknurvet bibelvers (f.eks.: Johannes 3,16)

Gjennomføring:

Start med sang, og be for bibeltimen. (Dette kan godt en annen enn den som holder bibeltimen ha ansvaret for).

Repeteer bibeltimen frå i går (Bygge Guds rike). Be deltakerne fortelle hva de husker.

Huskeliste:

- Guds rike er Gud sitt
- Det er et rike som skal komme, men som alt vokser fram i dag.
- Det vokser ved at mennesker blir lagt til, som levende stener i Guds bygning.

Pantomime:

Få fram 5 (ev 9) frivillige til pantomimen. Dette kan du gjerne avtale på forhånd, slik at de har fått øvd.

Roller:

- Såmann
- Såkorn på vei (en eller to stk)
- Såkorn på stengrunn (en eller to stk)
- Såkorn mellom kratt og torner (en eller to stk)
- Såkorn i god jord (en eller to stk)

Lukas 8, 5-8: Såmannen	
Fortelleren leser	Pantomime
«En såmann gikk ut for å så kornet sitt.	Den som er såmann går fram. Han kan godt ha et pledd som kappe. Såkornene stiller seg på en rekke bak såmannen.
Og da han sådde, falt noe ved veien. Det ble trukket ned, og fuglene under himmelen kom og spiste det opp.	Såmannen sår, såkorn på vei hopper fram, springer bortover i den retningen såmannen sår, faller ned, presser seg mot bakken og blir liggende.
Noe falt på stengrunn, og det visnet med det samme det kom opp, fordi det ikke fikk nok vann.	Såmannen sår, såkorn på stengrunn hopper fram, og springer bortover i den retningen såmannen sår. Faller ned, presser seg mot bakken, og strekker seg svakt oppover, vokser opp til de står på kne, men sier så sammen igjen, og blir liggende i en haug.
Noe falt mellom troner og kratt, og krattet vokste opp sammen med kornet og kvalte det.	Såmannen sår, såkornet mellom troner og kratt hopper fram, og faller ned i den retningen såmannen sår. Vokser opp til de nesten står strekte med hendene opp, men blir presset tilbake, og faller sammen, blir liggende utstrakte.
Men noe falt i god jord, og det vokste opp og gav grøde, hele hundre ganger det som ble sådd.»	Såmannen sår, såkorn i god jord hopper fram, og springer i den retningen såmannen sår. Faller ned og vokser sakte opp. Blir stående med hendene opp.

Når alt er lest og spilt, så fryser bildet, og fortelleren går fram, og bort til såmannen. Og forteller: Såmannen kan være to ting i denne lignelsen. Han er Gud, men han er også alle som sprer eller sår Guds ord. (Takk så personen som spiller såmann for en flott jobb som såmann, og be han/henne om å sette seg ned).

Såkornet er Guds Ord. Guds Ord er også to ting.

1. For det første er det Bibelen, og alt Gud har sagt til oss der.
2. Jesus blir også kalt Guds Ord, eller Ordet.

Så det som skal vokse er Guds ord og Jesus!

Hva skal bakken forestille da? (Hjertene våre) Ja akkurat, den er oss. Når Guds Ord blir sådd i hjertene våre, er det opp til oss hvordan vi vil ta i mot. Dere har hørt uttrykket ”å ha et hardt hjerte”. Sånn ser det ut til å ha vært her med ordene som falt på veien. En hører Guds ord, men takker nei til det. (Takk skuespillerne for en fin jobb).

Noen hører ordet, og blir glad når de hører, men Jesus blir ikke viktig for dem. Sårket får ikke vann, og etter en tid, når det blir vanskelegare å være Jesu disipler, så visner Guds Ord vekk fra livene deres. (Takk skuespillerne for en fin jobb).

Men så er det de som hører ordet om Jesus, og tar i mot det, men så er det så mange andre ting som fanger oppmerksomheten. Sorger, rikdom og nytelser kveler Guds ord fra livene deres. Sorg og rikdom, like farlig, det tar den plassen Gud skulle ha i hjertet vårt. (Takk skuespillerne for en fin jobb).

Men noe faller i god jord. Det er de som hører ordet om Jesus, tar imot Han og tar vare på ordet. Gir det vann og næring, og så bærer de grøde. (Takk skuespillerne for en flott jobb).

Det var litt av en bibeltekst! Nå kan vi prøve å finne den i vår egen Bibel. Lukas 8,5-8. Gjør de andre lederne oppmerksomme på å hjelpe deltakerne å finne frem i biblene sine. De som vil kan streke under i sin egen Bibel. Om de ikke vil det, så kan de iallfall lese teksten. (Bruk gjerne litt tid til dette).

Bibelkisten (lederen forteller):

Her har jeg med min Bibel, stor og diger. Inne i den har jeg noen ting. Jeg skal ta de fram, og så skal vi se på dem, og snakke litt om hver av dem. Klarer noen å gjette hva jeg har med? Den første tingen er lett.

Se her, her er alle frøene som jeg ikke sådde i fjor. Jeg bruker nemlig å så litt hver vår, men i fjor ble det svært lite. Jeg bruker for eksempel å så sukkererter, og da gjør jeg slik:

Først så gjør jeg klar jorda der jeg skal plante. Jeg luker og steller og gjødsler opp. Jeg passer på at der er tilstrekkelig med vaning og så åpner jeg pakken på en solskinnsdag og planter slik det står her. På pakken står det at det skal være 7 cm mellom hvert frø. Så

da legger jeg dem slik (legg frøene med en hånd mellom ned etter gulvet i en rad). Så graver jeg over passe masse jord, og vann.

Jeg synes egentlig såmannen i fortellingen var ganske dum. Tenk å sløse sånn med frøene sine da. Det ville ikke jeg gjort, men Gud vil det. Han ønsker at Hans ord og Jesus skal bli sådd utover alt, så kan hver og en selv bestemme hvordan de vil ta i mot det. Men det skal ikke stå på frøene iallfall. Gud vil at alle skal få høre om Jesus. Alle, det er ganske mange det. Det er alle her, og alle de som dere kjenner og alle de som dere ikke kjenner. Det er alle i Norge og i hele verden. Det er et stort oppdrag det.

Jeg synes det er flott at vi skal få være med å så ut Guds Ord til alle. For 60 år sidan reiste to kameratar fra Misjonshøgskolen i Stavanger til hvert sitt land. Den ene reiste til Kamerun (ta fram dukke) og den andre til Japan (ta fram dukke). Begge skulle være misjonærer. De skulle altså så Guds Ord til andre. Hele tiden mens de var i utlandet, skrev de brev til hverandre. Han som var i Kamerun (hold fram dukke) syntes arbeidet gikk godt. Mange kom til kirken, og mange mennesker ble døpt. Etter et par år var det blitt til en hel menighet, der ingen før hadde hørt om Jesus.

Med han som var i Japan (hold fram dukke), gikk det dårligere. Da han fikk brev om at det nå var 100 stk på møtene i Kamerun (hold fram dukke), måtte han svare at han hadde nå snakket med 1 japaner (hold fram dukke) om Jesus. Han ble motløs. Det var vanskelig å fortelle om Jesus i Japan. Men han fortsatte likevel. Han holdt fram i 40 år, og da han reiste hjem hadde arbeidet hans ført til at det var flere som hadde tatt i mot Jesus. Nå er det mange prester i Japan (hold fram dukken) som lærte om Jesus av denne mannen. Gud vil vi skal så over alt. Ikke bare der vi ser, eller tror det er mange som vil ta i mot Jesus, det er nemlig bare Gud som kan få frøene til å vokse. Vår jobb er å så.

Vi er med og sår Guds Ord når vi gir penger til misjonsprosjekt eller til leirstedet (nevnt det som er aktuelt for denne leiren) Vi er også med å så til hverandre. Akkurat nå så sår jeg Guds Ord til dere. (Ta fram bibelversene og så de utover forsamlingen, pass på å ha nok, så alle får).

Så langt kan vi hjelpe hverandre, men når ordet er sådd, er det vårt eget ansvar hva vi gjør med det. Vi kan velge å kaste det fra oss. Vi kan velge å bruke det som bokmerke i Bibelen vår. Eller vi kan velge å gjemme det i hjertet vårt slik som Maria gjorde.

Er det noen som kan lese det som står på lappen? (Helst noen av deltakerne) Tenk Gud gav oss sin egen sønn. For at vi skulle få være venner med Han, i all evighet. Hva skal vi gjøre for å få frø til å vokse? De trenger **sol, vann, næring og et trygt sted å vokse**. Sånn er det med Guds Ord i hjertet vårt også. Det trenger fire ting:

1. Det trenger **næring**, og det får det når vi hører eller leser om Jesus, enten i Bibelen eller i et blad eller en andaktsbok eller vi går til en andakt eller vi hører en CD (ØystenCD'en for eksempel)
2. Så trenger det **vann**, og det kan vi si det får når vi går til nattverd.
3. Så trenger det kontakt med **solen**. Vi kan tenke oss at Gud er som en slik sol, og når vi ber til Han og snakker med Han, så får Guds Ord i hjertet vårt næring.
4. Og så trenger frøene et godt **sted å vokse**. For å få frøene til å vokse så er det lurt å ta med hjertet sitt til fellesskap med andre Jesu disipler. Da kan en støtte hverandre. Når er vi på leir, eller i barnelag eller i kirken eller.... og det er et slikt sted der frøene får fellesskap.

Hva skal vi huske på nå da? Guds Ord er bibelordene og Jesus. Gud ønsker at disse skal ha god plass mellom oss. Han vil at vi skal sløse når vi sår, og så ønsker Han at vi skal gi næring, sol, vann og et godt sted til frøene i hjertene våre.

Minneord:

”Såkornet er Guds ord”

Lukas 8,11

Be sammen

Det skal vi be om nå: Kjære Gud, takk for Ordet ditt, og takk for Jesus. La oss få være med å så ut Ditt ord. Hjelp oss så vi ikke sparer på såkornet, men sår ut i rikt mon. Hjelp oss til å ta være på de ordene som er sådd i hjertene våre. Amen.

Syng en sang

Utfordringen:

A **Så karsefrø i eggekartong**

Her trenger du bomull, eggekartonger som er klippet opp, slik at hver deltaker får et eggebur, og karsefrø. Del inn i grupper, og snakk om hva som skal til for at frøene spirer.

B **Bibelhenteleken**

Del i to lag. Hvert lag får 5 oppgaver som de skal finne i Bibelen. Her skal en slå opp i Bibelen, og så hente den tingen det står om. (Se vedlegg s.23)

C **Fargelegg minneordet**

Kopier opp bildet av såmannen og la deltakerne fargelegge.

Bibelhenteleken

Oppgave	Bibelsted	Bibelvers	Ting å hente
1	Salme 118,22	Den stenen bygningsmennene vraket, har blitt hjørnestein.	Sten, bygningsmann?
2	Apg 1,1	I den første boken min, gode Teofilos, skrev jeg om alt det Jesus gjorde og lærte, fra han begynte	Bok
3	Mark 6,9	De skulle ha sandaler på føttene og ikke ha på seg mer enn én kjortel.	Sandal (eller tøffel) føtter, kjortel
4	Esekiel 16,11	Jeg pynter deg med smykke, ga deg armbånd på hendene og kjede om halsen.	Smykke (eller armbånd)
5	Joh 15,5	Jeg er vintreet, dere er grenene. Om dere blir i meg og jeg i dere, da bærer dere mye frukt, men skilt fra meg kan dere ingenting gjøre.	Gren
6	Joh 8,12	Igjen talte Jesus til folket og sa: «Jeg er lyset i verden. Den som følger meg, skal ikke vandre i mørket, men ha livsens lys.»	Lys
7	Joh 6,9	«Det er et barn her som har fem byggbrød og to fisker, men hva er det til så mange?»	Barn
8	Salme 23,2	Han lar meg ligge i grønne enger; han fører meg til vann der jeg finner hvile.	Grønne strå eller vann
9	Salme 37,5	Legg din vei i Herrens hånd, stol på han, så skal han gripe inn.	Vei? eller hånd, ev stol
10	Lukas 8,11	Lignelsen betyr: Såkornet er Guds Ord.	Såkorn eller Bibel

Les opp et bibelsted. Deltakerne skal slå opp, og hente en ting som det står om i bibelverset. Dette passer best om det er grupper på 5-10 personer. Forklar at kreativitet er veldig lov. Gi poeng til den raskeste gruppen, og den som har best forklaring på hvorfor de hentet nettopp det de hentet.

Avslutningsmøtet

Her er det ikke fastsatt noe spesifikt opplegg, men følgende momenter bør være med:

1. Sanger (lag gjerne leirkor som synger leirsangen – husk å øve på forhånd)
2. Andakt, gjerne en kort repetisjon av bibeltimene.

Det er en klar fordel for foreldrene å få en idè om hva barna har hørt og lært om. Det er også få ting som gleder foreldrene mer enn om en har lært navnene til barna deres. Tenk på det allerede ved starten av leiren. Så blir innlæringen av navn lettere. Både foreldrene, om ikke minst barna, vil føle seg spesielle og viktige. Dette skaper tillit til både lederne og leirstedet.

Her er noen spørsmål kan fungere godt:

 - Hvem er byggmester i Guds rike?
 - Hvor er Guds rike?
 - Hva er grunnmuren i Guds rike?
 - Hvordan kan vi være med å bygge Guds rike?
 - Hva vil det si å være en levende sten?
 - Hvilket løfte gir Gud oss oftest?
 - Hvordan ender misjonsbefalingen?
 - Hva betyr Immanuel?
 - Hvordan sår Gud?
 - Hva sår Gud?
 - Hvor skal Guds ord vokse?
 - Hva trenger Guds ord for å vokse?
3. Informasjon om neste leir. Lett å glemme, men kjempeviktig!
4. Vis gjerne bilder fra aktiviteter og opplegg på leiren. Pass bare på å ha bilder av ALLE barna (de ser etter seg selv, og blir selv veldig klar over om de mangler). Gi gjerne en av lederne hovedansvar for bildetakning allerede første dagen, så er det lettere å vite hva som er tatt bilde av og ikke. Spill gjerne noe musikk mens bildene vises.
5. Takk foreldrene for lånet av barna, og lederne for en god jobb!

Bibelvers til ”såkorn”

<p>For så elska Gud verda at han gav Son sin, den einborne, så kvar den som trur på han, ikkje skal gå fortapt, men ha evig liv. Johannes 3. 16</p>	<p>For så elska Gud verda at han gav Son sin, den einborne, så kvar den som trur på han, ikkje skal gå fortapt, men ha evig liv. Johannes 3. 16</p>	<p>For så elska Gud verda at han gav Son sin, den einborne, så kvar den som trur på han, ikkje skal gå fortapt, men ha evig liv. Johannes 3. 16</p>
<p>For så elska Gud verda at han gav Son sin, den einborne, så kvar den som trur på han, ikkje skal gå fortapt, men ha evig liv. Johannes 3. 16</p>	<p>For så elska Gud verda at han gav Son sin, den einborne, så kvar den som trur på han, ikkje skal gå fortapt, men ha evig liv. Johannes 3. 16</p>	<p>For så elska Gud verda at han gav Son sin, den einborne, så kvar den som trur på han, ikkje skal gå fortapt, men ha evig liv. Johannes 3. 16</p>
<p>For så elska Gud verda at han gav Son sin, den einborne, så kvar den som trur på han, ikkje skal gå fortapt, men ha evig liv. Johannes 3. 16</p>	<p>For så elska Gud verda at han gav Son sin, den einborne, så kvar den som trur på han, ikkje skal gå fortapt, men ha evig liv. Johannes 3. 16</p>	<p>For så elska Gud verda at han gav Son sin, den einborne, så kvar den som trur på han, ikkje skal gå fortapt, men ha evig liv. Johannes 3. 16</p>
<p>For så elska Gud verda at han gav Son sin, den einborne, så kvar den som trur på han, ikkje skal gå fortapt, men ha evig liv. Johannes 3. 16</p>	<p>For så elska Gud verda at han gav Son sin, den einborne, så kvar den som trur på han, ikkje skal gå fortapt, men ha evig liv. Johannes 3. 16</p>	<p>For så elska Gud verda at han gav Son sin, den einborne, så kvar den som trur på han, ikkje skal gå fortapt, men ha evig liv. Johannes 3. 16</p>
<p>For så elska Gud verda at han gav Son sin, den einborne, så kvar den som trur på han, ikkje skal gå fortapt, men ha evig liv. Johannes 3. 16</p>	<p>For så elska Gud verda at han gav Son sin, den einborne, så kvar den som trur på han, ikkje skal gå fortapt, men ha evig liv. Johannes 3. 16</p>	<p>For så elska Gud verda at han gav Son sin, den einborne, så kvar den som trur på han, ikkje skal gå fortapt, men ha evig liv. Johannes 3. 16</p>

